

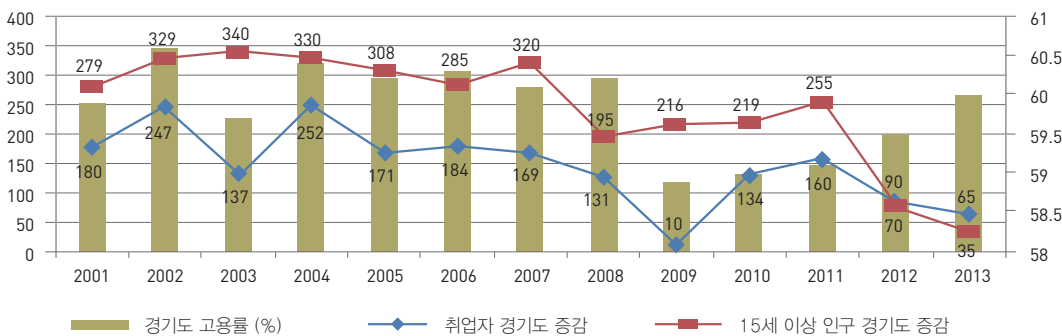
# 경기도 인구 변화와 일자리 창출

경기도는 2001년 이후 연평균 14.8만개의 일자리를 창출했으나, 최근 들어 감소 추세(민선 6기 일자리 총 70만개, 연평균 17.5만개 창출 공약)

- 2001년 이후 경기도의 일자리 창출 수는 전국 취업자 증가(연평균 30.1만개)의 49.0% 차지
- 전국적인 일자리 창출 수는 30~40만개 수준에서 변동하고 있으나, 경기도는 전반적으로 감소하는 추세
  - 특히, 2012년 이후 경기도의 일자리 창출 수는 급격히 감소
  - 경기도 일자리 창출 수의 전국 대비 비중 역시 2010년 이후 감소하는 추세

■ 전국 및 경기도 취업자 증감 추이

(단위: 천명, %)



전국적으로는  
일자리 창출 수와  
15세 인구 증감의  
상관관계가 거의  
나타나지 않으나,  
경기도의 경우  
상관계수가  
0.70으로 매우  
강한 양의 상관관계

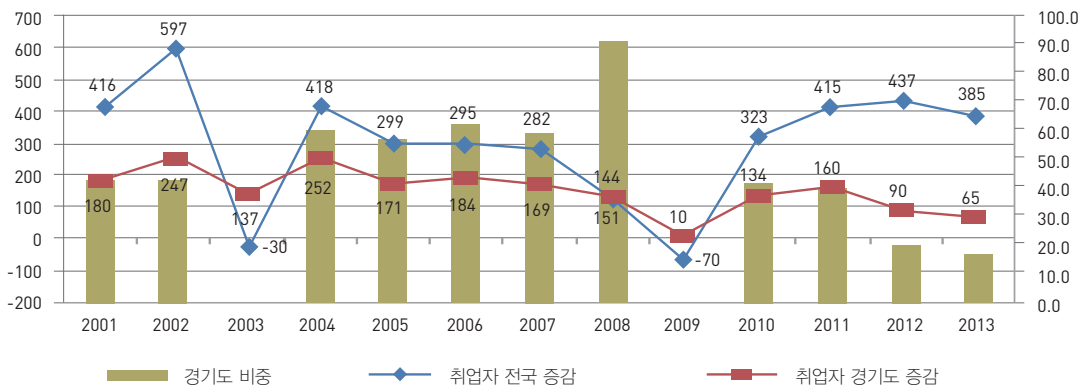
## 경기도 일자리 창출과 인구 증감의 관계

경기도 일자리 창출 수는 15세 이상 인구 증감과 상당히 밀접한 관계

- 경기도의 일자리 창출 수와 15세 인구 증감의 상관계수는 0.70으로 매우 강한 양의 상관관계
  - 반면, 전국적으로는 상관관계(-0.03) 미미
- 2012년 이후 경기도의 15세 이상 인구가 급감하고 있고, 그에 따라 일자리 창출 수 급감(전반적으로 2000년대 들어 감소 추세)

■ 경기도 15세 이상 인구나 취업자 증감 추이

(단위: 천명, %)

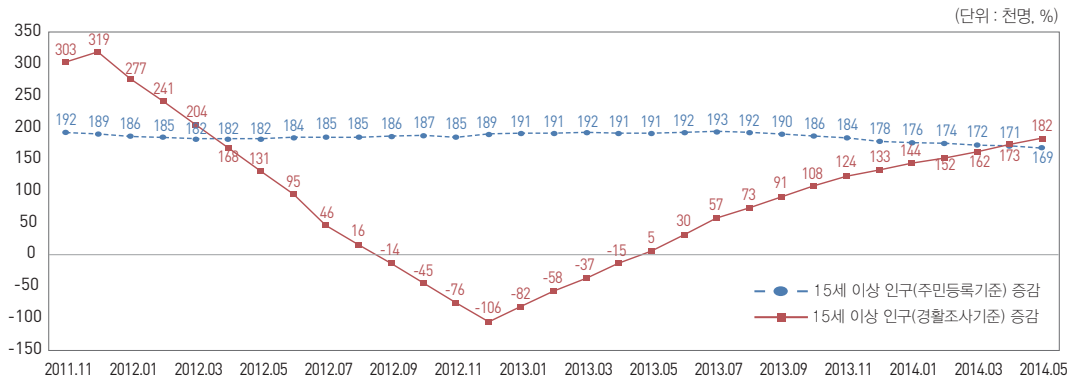


경기도의 인구 증가율이 1990년대 중반 이후 감소세로 전환되고 있다는 점에서 일자리 정책 목표를 일자리 창출 수보다는 고용률로 설정하는 것이 현실에 부합

### 2012년 이후 15세 이상 인구의 급감은 2010년 센서스에 따라 변경된 추계 인구의 경제활동 인구조사 반영과정에서 발생한 '통계적 현상'

- 통계청은 2010년 인구센서스 결과 '2005년 센서스 기준 2010년 추계 인구'가 실제 인구보다 과다 추계된 것을 확인하고, 2010년 센서스 기준으로 추계 인구 변경
- 추계 인구를 기초로 하는 경제활동인구조사의 15세 이상 인구 역시 변경되어야 했고, 그 방법으로 통계청은 2012년 1월 이후 기간에만 18개월에 걸쳐 이를 보정
- 인구가 과다 추계된 상황이었으므로 2012년 1월부터 경제활동인구조사의 15세 이상 인구가 줄어들게 되었고, 9월부터는 전년 동월 대비 인구도 감소
  - 2014년 상반기 인구 조정의 영향이 소멸됨에 따라 경기도 15세 이상 인구 증가가 정상 수준으로 복귀하고 있는 상황

#### 경기도 15세 이상 인구 전년 동월 대비 증감 변화 추이



## 경기도 인구 변화와 원인

### 경기도의 인구 증가율은 1990년대 중반 이후 감소세로 전환

- 1990년 이후 경기도의 인구증가율은 연평균 3.1%, 2000년 이후에는 연평균 2.2%로 전국에서 가장 높은 수준
  - 1990~2013년 기간 동안 전국의 인구증가율은 0.7%, 수도권은 1.3%, 2000년 이후에는 전국 0.5%, 수도권 1.0%
- 경기도의 인구증가율은 전국에서 가장 높은 수준이나, 1기 신도시 입주(1991~96년) 이후 하락세
  - 1971년 3.7% → 1980년 3.8% → 1990년 4.9% → 2000년 2.9% → 2013년 1.2%

### 경기도 인구 증가율의 감소는 경기도 인구 증가에 강점으로 작용했던 조출산율의 하락, 전세가격의 상승, 고용률의 하락 등에 기인

- (자연증가) 1991~96년 기간 동안 17~20명(천 명당)을 기록하던 경기도의 조출산율이 이후 지속적으로 하락하여 최근에는 10명 수준까지 하락
  - 1993~96년 기간 동안 1.7~1.8명을 보이던 합계 출산율도 이후 감소하기 시작하여 2002년 이후 1.3명 이하로 하락
- (순유입) 1991~96년 기간 동안 80%대였던 서울 대비 경기도 전세가격지수 비율이 1997년 이후 90% 이상으로 상승
  - 서울 대비 경기도 주택매매 가격지수 비율도 90~92%대에서 99~102%대로 상승
- (순유입) 1991~96년 기간 동안 102%대를 유지하였던 전국 대비 경기도 고용률 비율이 1997년 이후 100~101%대로 하락